



Giuliano & Giusy  
MARELLI

## SET CUSCINI KRISTAL

Difficoltà: Facile

Occorrente:

Filato Fifty-Fifty nei colori:

gr 150 col. Blu n. 195

gr 150 col. Verde n. 565

gr 150 col. Giallo n. 1295

Uncinetto n° 3,5

1 cerniera lampo in tinta per ogni cuscino

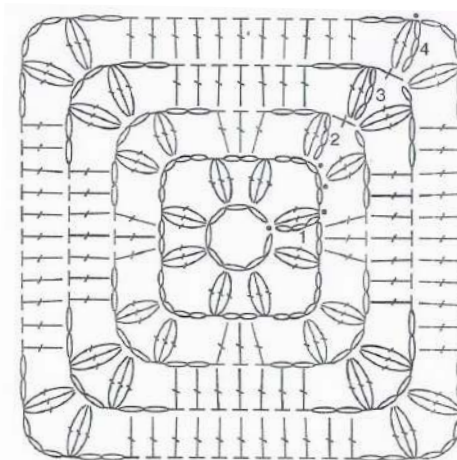
Un ago da lana senza punta

Punti impiegati:

- Catenella
- Maglia bassissima (mbss)
- Maglia alta (ma)
- Punto petalo: (vedi spiegazione)

Campione: Ogni mattonella è cm 10 x 10

Mattonella (vedi schema con legenda)



### Legenda

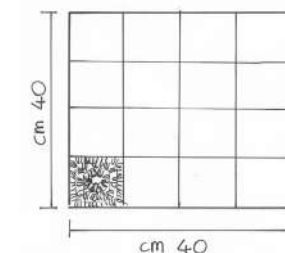
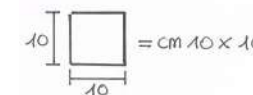
- = catenella (cat.)
- = m bassissima (mbss)
- T = m alta (ma)
- ⬮ = petalo iniziale (Pet - In)
- ⬮ = petalo (Pet)



### Punto Petalo

Petalo Iniziale = (Pet in): lav. 3 cat. \*gett., puntare l'unc. nella m. o sp. seguente, estrarre 1 m., gett., chiudere 2 asole sull'unc.\* 2 volte nella stessa m. o sp., gett., chiudere le 3 asole sull'unc.

### Modellino con misure



Petalo = (Pet): \*gett., puntare l'unc. nella m. o sp. seguente, estrarre 1 m., gett., chiudere le 2 asole sull'unc.\* 3 volte nella stessa m. o sp., gett., chiudere le 4 asole sull'unc.

### ESECUZIONE

Il cuscino, doppia facciata, è composto da 32 mattonelle.

**Cuscino 3 colori** : con il col. Giallo avviare il lav. ed eseguire 3 g., proseguire con il col. Blu per 1 g. e terminare con il col. Verde come da schema per 1 altro g.

**Cuscino monocolore** : eseguire come da schema 32 mattonelle di col. Blu, 32 di col. Giallo e 32 di col. Verde

### CONFEZIONE

Cucire i moduli tra di loro, lasciando un lato aperto dove inserire il cuscino e sullo stesso lato applicare una cerniera lampo in tinta

### Variante Colore

1° colore: n. 27

2° colore: n. 3

3° colore: n. 7368